


UPUTSTVO ZA ČIŠĆENJE PEŠČANOG FILTERA





- 1 Očistite korpicu skimera 
- 2 Isključite filtracionu pumpu. 
- 3 Zavrните ventile ("SKIMER", "SLIVNIK", "MLAZNICE")
odvrnuti poklopac predfiltera, izvaditi korpicu, oprati je
i vratiti je na mesto. Pazite na gumicu poklopca. 
- 4 Odvrnite ventile odnosno vratite ih u prvobitan položaj
("SKIMER", "SLIVNIK", "MLAZNICE") 
- 5 Zakrenite šestopozicioni ventil na poziciju br "2"
("BACKWASH") 
- 6 Uključite pumpu 2-3 min 
- 7 Pumpu isključite kada na revizionom "oku"
bude bistra voda 
- 8 Zakrenite šestopozicioni ventil na poziciju br. "3"
("RINSE") 
- 9 Uključite filtracionu pumpu 15 sekundi 
- 10 Isključite filtracionu pumpu 
- 11 Zakrenite šestopozicioni ventil na početnu poziciju
br: "1" ("FILTRATION") 
- 12 Zavrните ventil "SLIVNIK" na 1/2 ili ga zavrните totalno. 

ZNAČENJE SVIH POZICIJA NA ŠESTOPOZICIONOM VENTILU

- 1  **FILTRATION / FILTRACIJA**
standardan režim rada
kada se bazen filtrira
- 2  **BACKWASH / ČIŠĆENJE FILTERA**
režim na kome se čisti filter
oko 2-3 min
- 3  **RINSE / ISPIRANJE FILTERA**
režim kada se ispira pesak
koji je rastrešen oko 15 sekundi
- 4  **WASTE / OTPAD**
režim na kom se ispušta voda
iz bazena direktno u kanalizaciju
- 5  **CLOSED / ZATVORENO**
režim u kome je
šestopozicioni ventil
zatvoren
- 6  **RECIRCULATE / RECIRKULACIJA**
režim na kom se zaobilazi peščani filter
(voda samo kruži bez filtriranja -
bazena - pumpa - bazen)

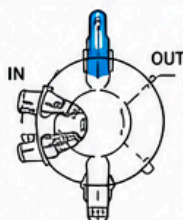
 **USPEŠNO STE OČISTILI PEŠČANI FILTER**

 **KADA PONOVO UKLJUČITE FILTRACIONU PUMPU
ZAPIŠITE PRITISAK KOJI POKAZUJE MANOMETAR.
TAJ PRITISAK JE RADNI PRITISAK.**

 **KADA KAZALJKA POKAŽE 0,5 bar VIŠE,
VREME JE DA ČISTITE FILTER PONOVO.**

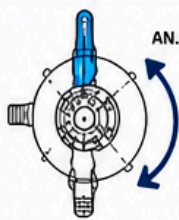


FILTRATION



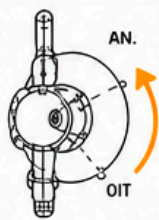
IN FLOW / OUT FLOW

BACKWASH



2-3 min

RINSE



15 sekundi



**OBAVEZNO ISKLJUČITI PUMPU
PRI RUKOVANJU ŠESTOPOZICIONIM VENTILOM**



**POUZDANO
I SIGURNO**



**ČISTA VODA
ZA VAŠ BAZEN**



**REDOVNO
ODRŽAVANJE**